



Udviklingstal og tendenser

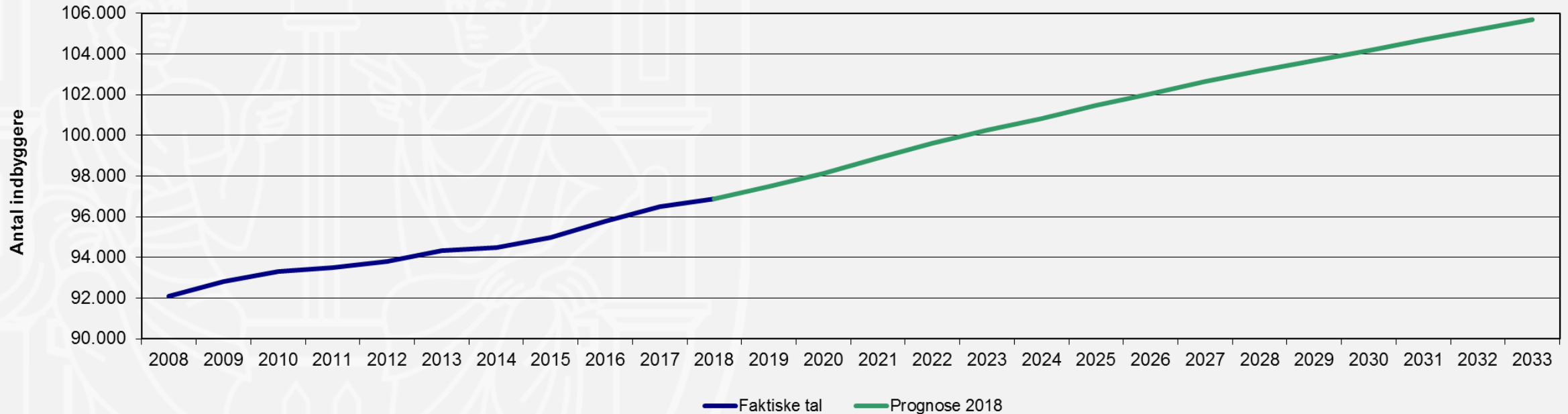
V/ Borgmester Ulrik Wilbek



VIBORG
KOMMUNE

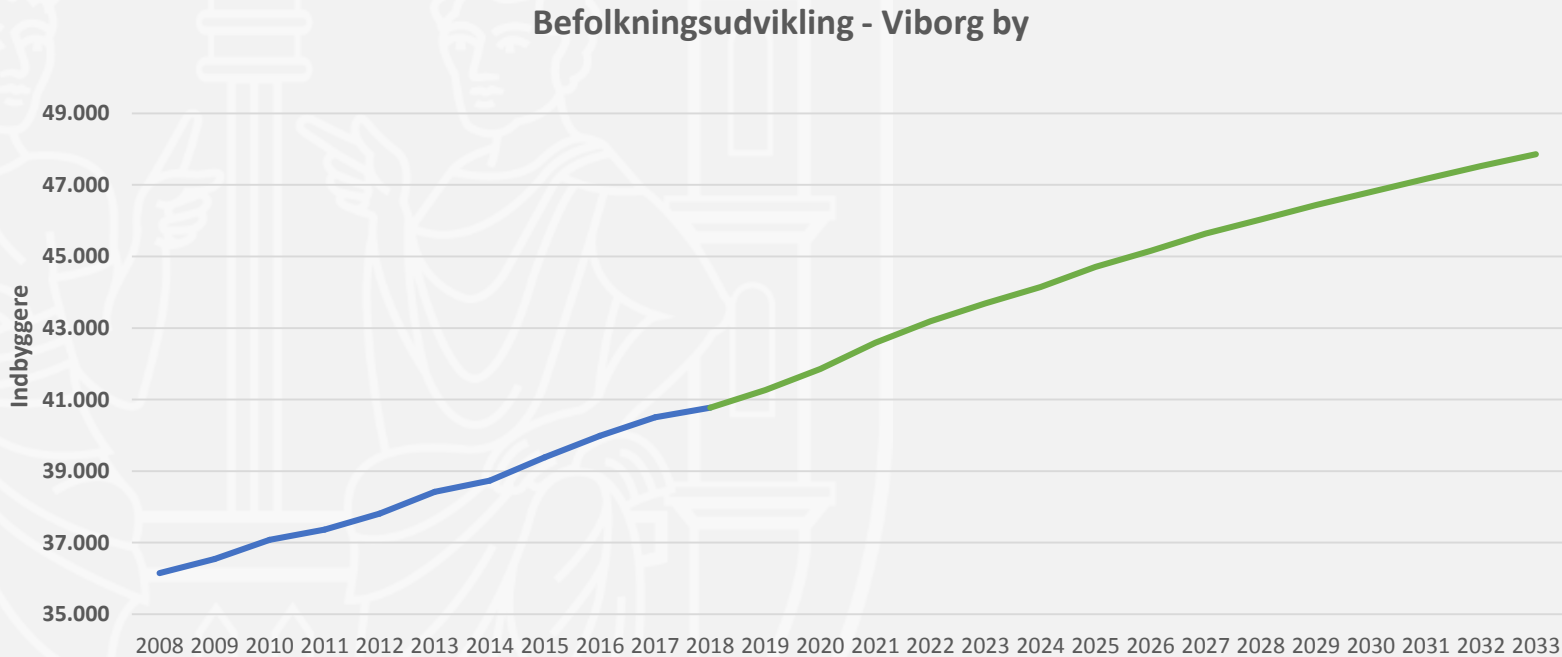
Befolkningsudvikling – faktiske tal og prognose

Overordnet befolkningsudvikling 2008-2033 for Viborg Kommune



- Indbyggertallet i Viborg Kommune er steget med over 8.000 over de sidste 15 år. Udviklingen forventes i den nye befolkningsprognose at fortsætte og indbyggertallet forventes i 2023 at passere 100.000 indbyggere
- I 2017 blev vi over 400 flere borgere i kommunen.

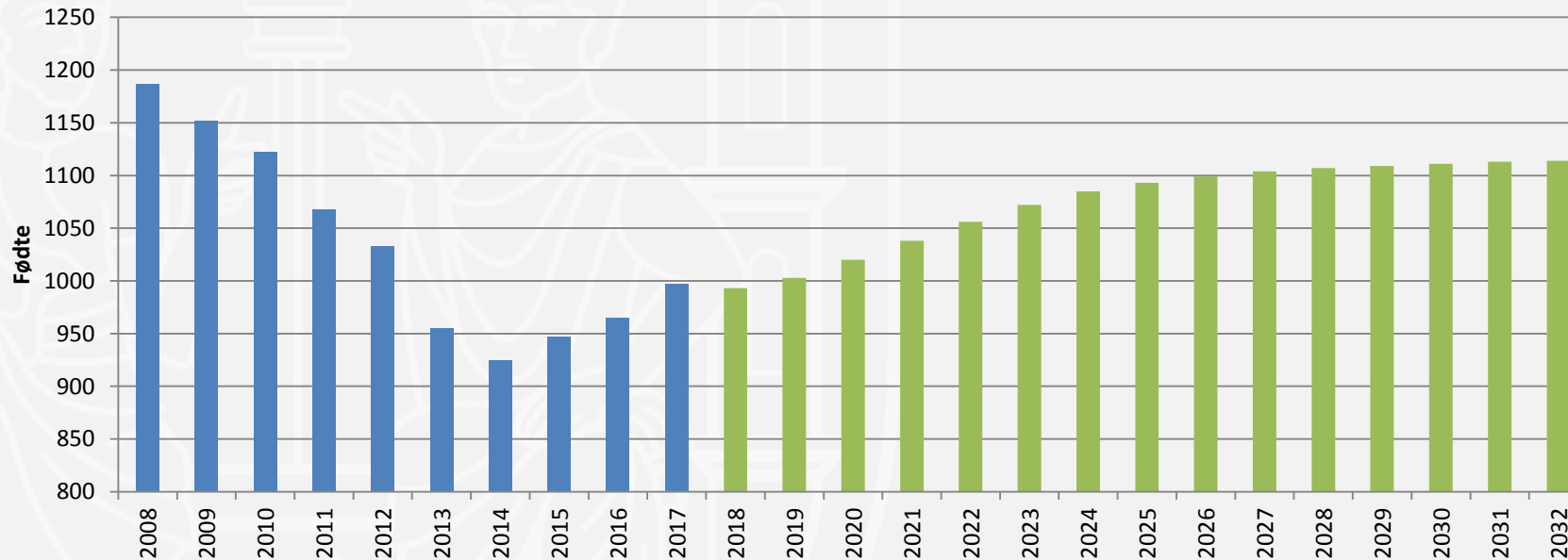
Befolkningsudvikling – Viborg by



- Indbyggertallet i Viborg by er steget med næsten 5.000 de sidste 10 år
- Med udbygning af Viborg Baneby, Arnbjerg og Taphede fortsætter væksten og der forventes over 6.000 nye indbyggere de næste 15 år.

Befolkningsudvikling – Fødsler

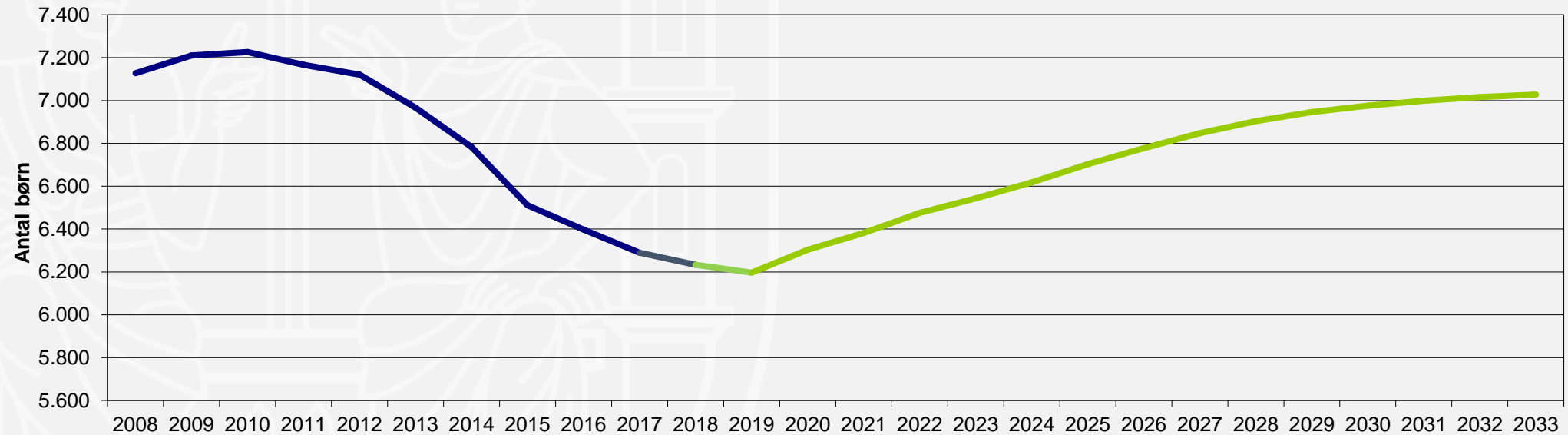
Fødsler i Viborg Kommune - faktiske tal og prognose



- Antallet af nyfødte var i 2014 rekordlavt i Viborg Kommune og i hele landet. Der blev født blot 924 børn
- Siden er fødselstallet steget og i 2017 var der 999 nyfødte i Viborg Kommune. I de kommende år forventes antallet af nyfødte pr. år at stige til et niveau omkring 1.100.

Og det giver på sigt flere 0-5-årige...

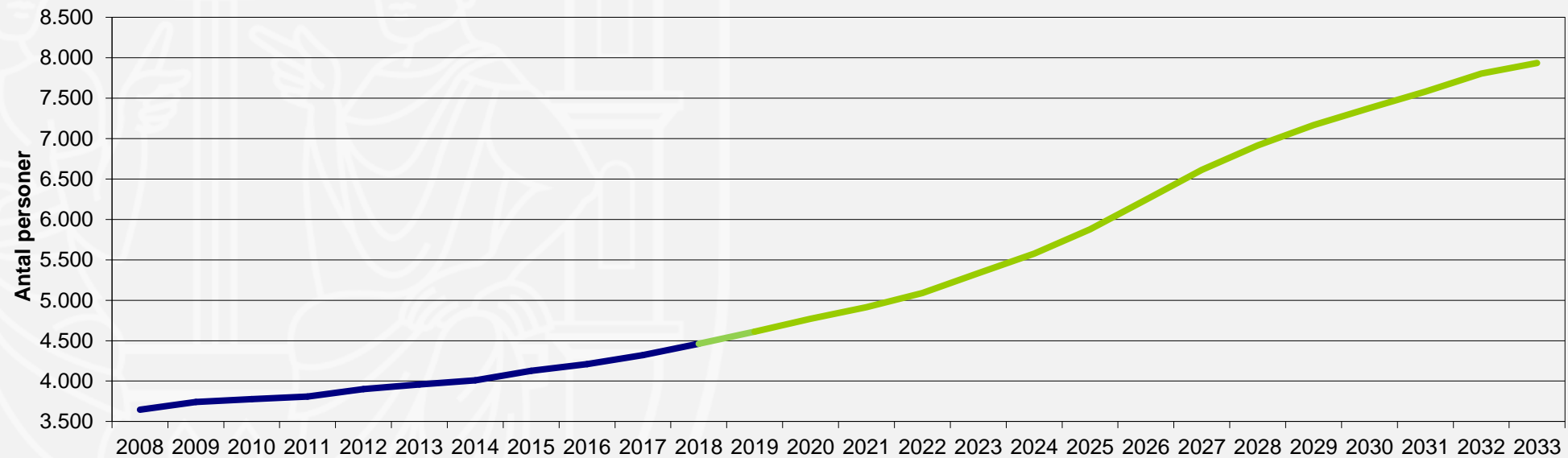
De 0-5-årige - faktiske tal og prognose



- Antallet af de 0-5-årige har på grund af de lave fødselsrater de senere år faldet med næsten 1.000 børn fra 7.200 i 2010 til lige over 6.200 i år.
- Antallet af de 0-5-årige forventes at stige fra næste år.

Men det er gruppen af de 80-årige og derover som stiger mest...

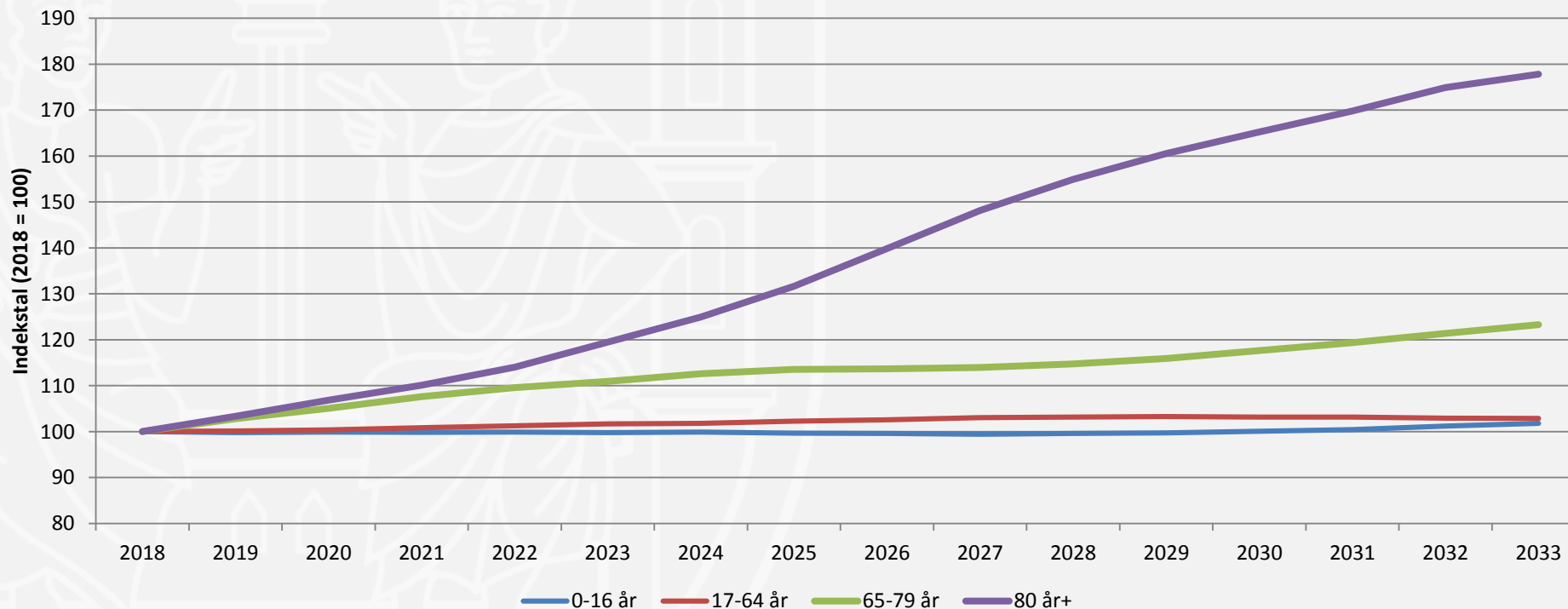
De 80-årige og derover - faktiske tal og prognose



- Antallet af de ældre på 80 år og derover er steget med 500 de sidste 5 år.
- De næste 15 år forventes gruppen at stige fra 4.500 til næsten 8.000 personer

Men det er gruppen af de 80-årige og derover som stiger mest...

Udvikling på tværs af aldersgrupper 2018-2033



- Samlet set forventes gruppen af 80-årige+ at vokse med ca. 78 % og gruppen af de 65-79-årige med ca. 23 %. Dette er på niveau med hele landet.
- De øvrige aldersgrupper har kun en mindre vækst.

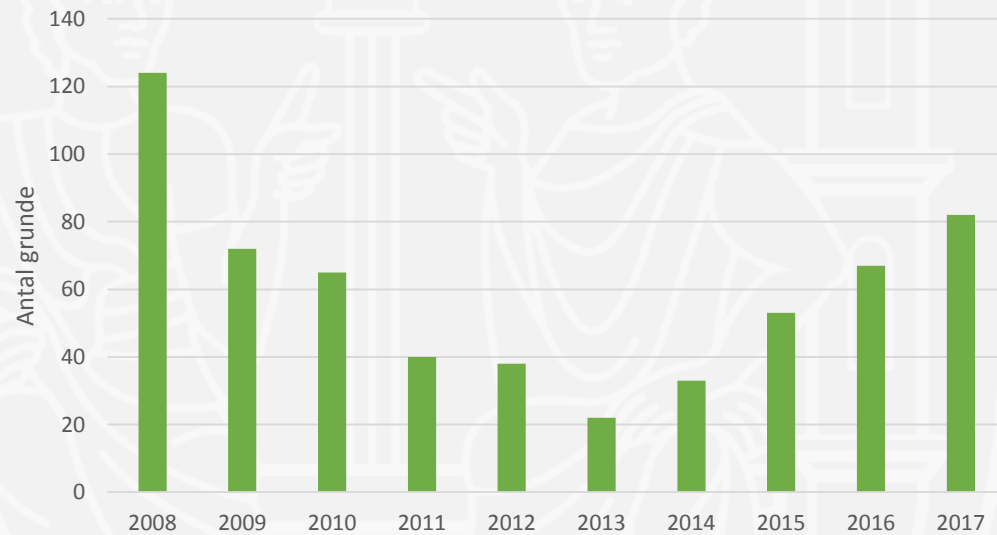
Viborg Kommune – internationale borgere

- Ud af 97.000 indbyggere er ca. 6300 udlændinge, ca. 6,5 %
- Antallet af udlændinge er blevet fordoblet gennem de sidste 10 år
- Mere end 130 nationaliteter er repræsenteret i kommunen
- Udlændinge er arbejdskraft, flygtninge og studerende

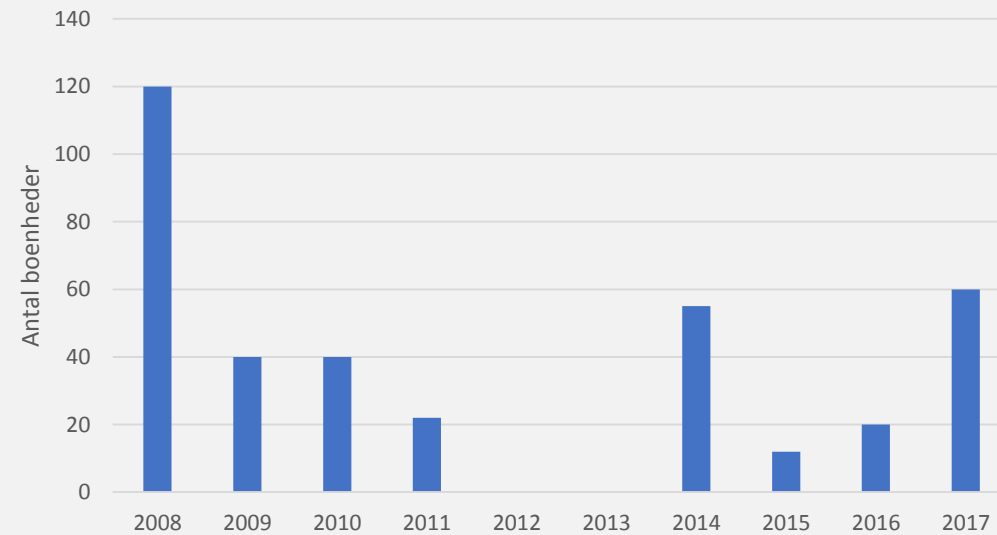
	2008	2013	2018
Syrien	3	75	704
Polen	170	417	671
Rumænien	53	231	626
Ukraine	162	275	510
Litauen	117	235	420
Somalia	161	143	248
Tyskland	193	219	213
Norge	152	166	193
Afghanistan	158	209	174
Statsløse	16	57	171
Storbritannien	141	140	159
Eritrea	3	3	154
Holland	129	129	149
Thailand	96	116	142
Kina	27	84	128
Iran	51	87	120
Sverige	98	105	111

Stigende kommunalt grundsalg...

Salg af kommunale parcelhusgrunde 2008-2017



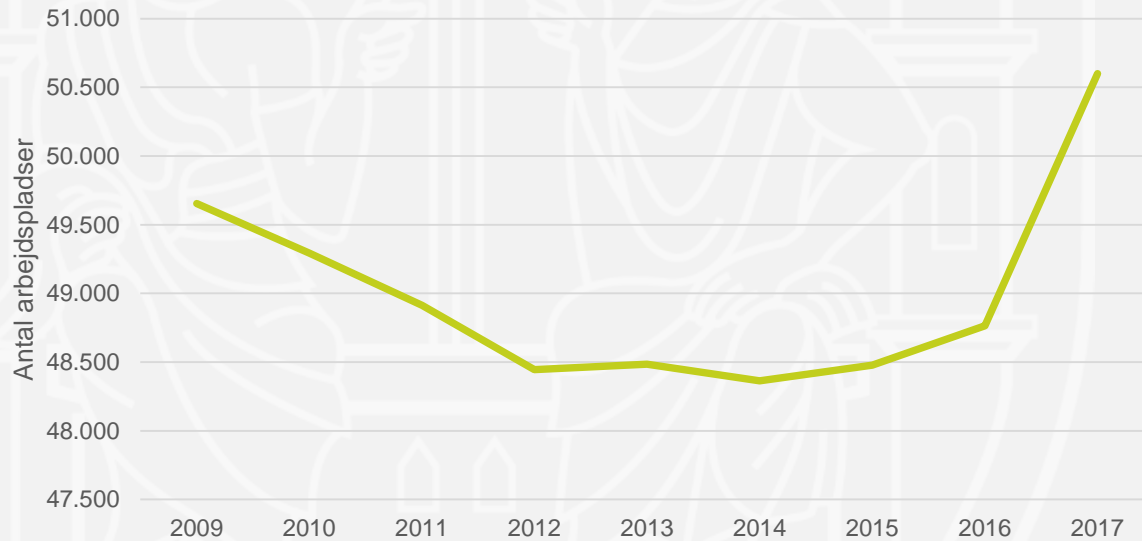
Salg af kommunale grunde til rækkehuse 2008-2017



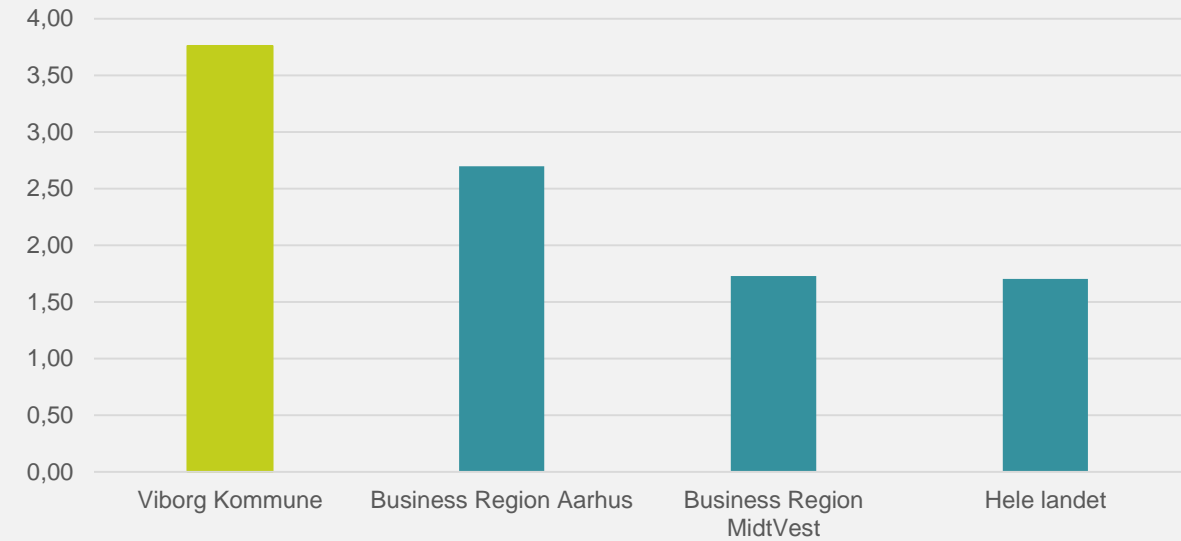
- I kriseårene dykkede det kommunale grundsalg – og var i 2012 på et minimum med blot 22 solgte parcelhusgrunde – siden 2013 er grundsalget steget betragtelig og der blev med overtagelse i 2017 solgt 82 parcelhusgrunde og grunde til 60 rækkehuse.
- Der er allerede solgt 68 byggegrunde med overtagelse i 2018.

Markant vækst i antallet af arbejdspladser i Viborg Kommune

Udviklingen i antallet af arbejdspladser i Viborg Kommune 2009-2017

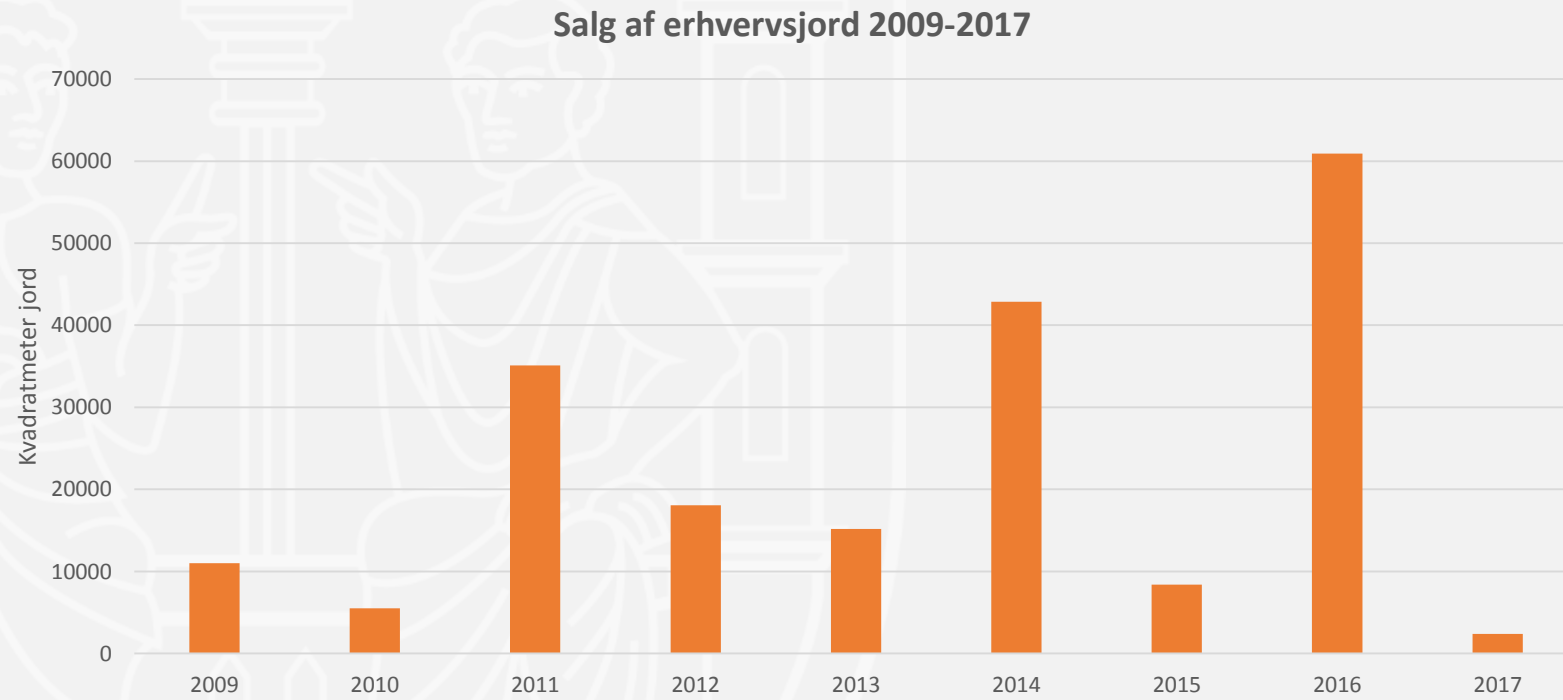


Vækst i antallet af lønmodtagerarbejdspladser i 2017 (pct.)



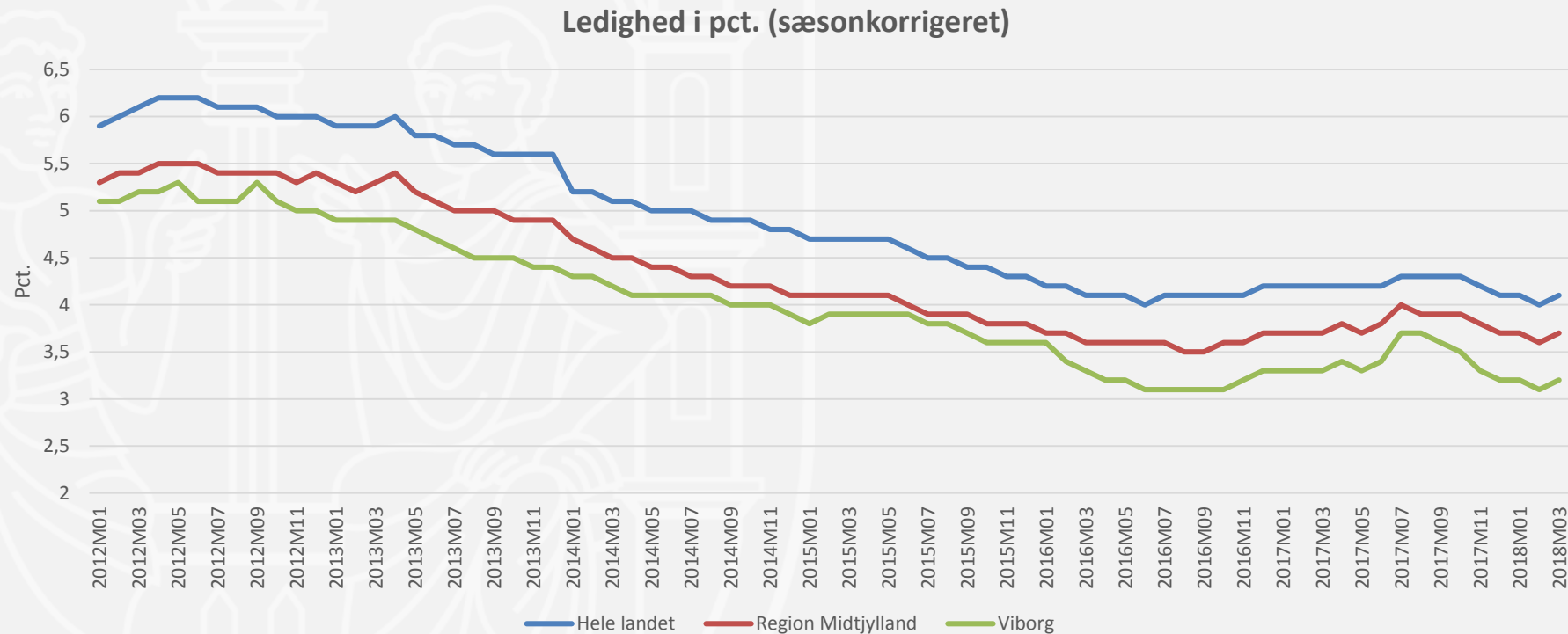
- Det seneste år er antallet af arbejdspladser i Viborg Kommune steget med over 1.700
- I procent er antallet af arbejdspladser steget over dobbelt så meget som hele landet – 3,8 % mod 1,7 %.

Salg af erhvervsjord



- Der blev solgt ca. 61.000 kvm erhvervsjord i 2016, mens der blev solgt blot ca. 2.400 kvm i 2017.

Rekordlav arbejdsløshed



- Ledigheden har været faldende siden 2012, og ligger i Viborg Kommune på 3,2 %
- Viborg Kommune har i hele perioden ligget under ledigheden i Region Midtjylland (aktuelt 3,7 %) og hele landet (4,2 %)

Spørgsmål og kommentarer

