

Anlægsudgifter fordelt på byer



Indledning:

I dette materiale er der lavet en opgørelse over Viborg Kommunes afholdte anlægsudgifter - som udgangspunkt for perioden **2013-2016** ud fra de enkelte års regnskaber. Udgifterne er fordelt på fysiske områder (primært Viborg, Bjerringbro og centerbyerne).

Nogle af anlægsprojekterne har været vanskelige at adskille på byer, men så vidt muligt er der for de enkelte byer medtaget projekter, som er beliggende inden for bygrænserne.

Der er for år tilbage lavet en opgørelse for perioden **2007-2012** men alene fordelt på Viborg, Bjerringbro og "øvrige". Denne opgørelse er imidlertid ikke lavet ud fra regnskaberne i de enkelte år, men ud fra hvilke beløb, der er bevilget i de enkelte år. Nogle af de bevilgede beløb er først afholdt som udgifter i regnskaberne i efterfølgende år og der er ikke lavet opgørelse over, hvor store beløb, det drejer sig om. Det betyder, at summen af anlægsudgifter for perioden 2007-2016 i et vist omfang vil være for stor.

Med denne usikkerhed i mente, er der til sidst i materialet lavet en sum på de 2 opgørelser, så man tilnærmelsesvis har kunnet fordele summen for hele perioden 2007-2016 på Viborg, Bjerringbro og "øvrige".

Udgiftsfordelingen er vist både som %-andel af udgifterne og som udgift pr. indbygger.

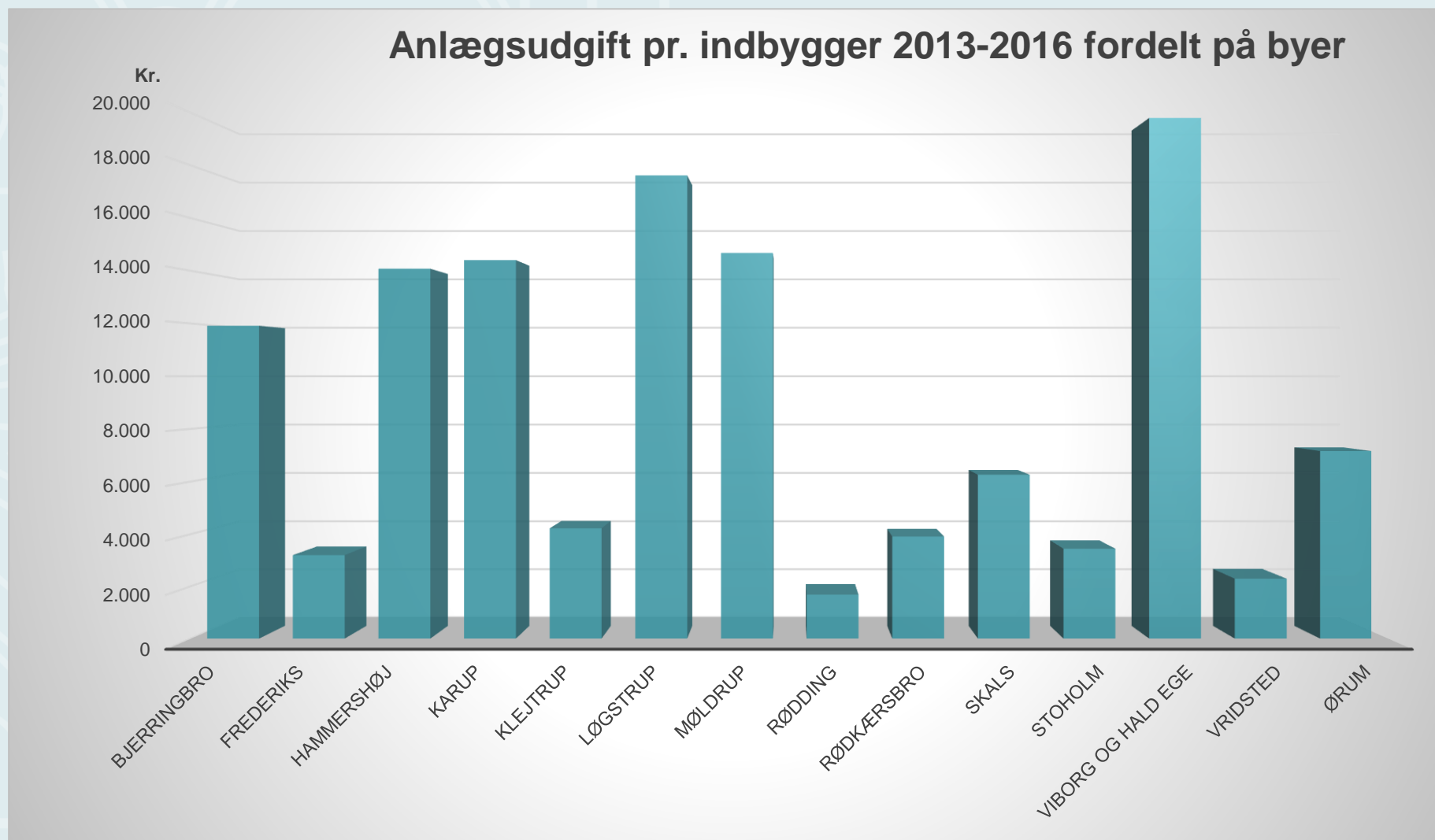


Perioden 2013-2016

Forudsætninger for opgørelsen 2013-2016:

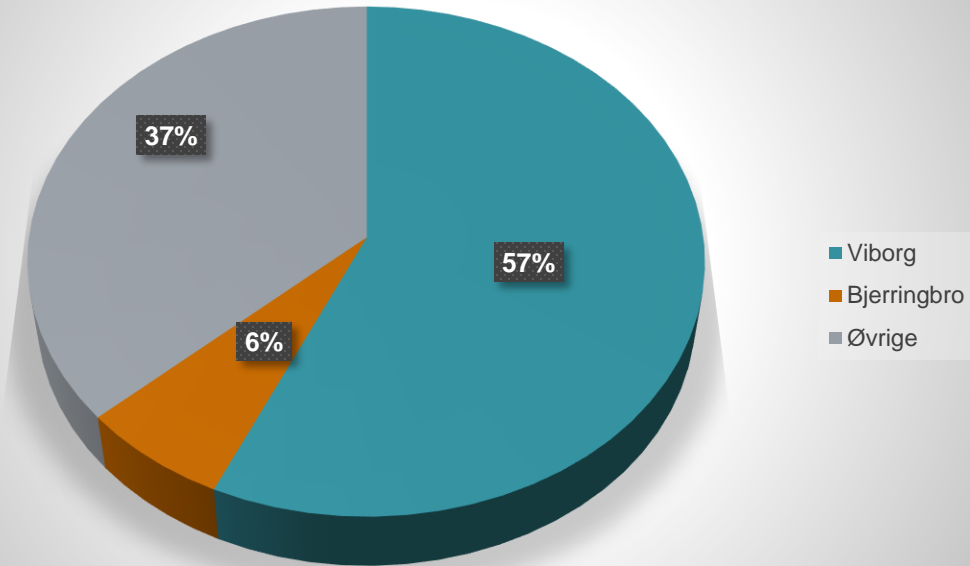
- Der er medtaget summen af anlægsudgifter for perioden 2013-2016
- Der er medtaget alle typer af anlægsudgifter herunder byggemodning og øvrige anlæg samt evt. ejendoms køb mv.
- Der er tale om bruttoudgifter dvs. at evt. anlægsindtægter som f.eks. grundsalg og salg af bygninger ikke er modregnet
- Udgifterne er opgjort på Viborg og Bjerringbro samt de byer, der i kommuneplanen benævnes som "centerbyer"
- Indbyggertallene for byerne er opgjort pr. 1. jan. 2016 ud fra befolkningsprognosen, der er udarbejdet i foråret 2017
- De ca. 1.800 enkeltprojekter er manuelt fordelt på byerne og projekter i alle øvrige byer / landområder er opsamlet i en pulje "diverse øvrige"
- Herudover er en række projekter, som ikke præcist har kunnet henføres til et bestemt område (forskellige fælles udgifter), samlet i en pulje "fælles".

Opgørelse for alle anlægsudgifter (inkl. byggemodning) fordelt på byer 2013-2016



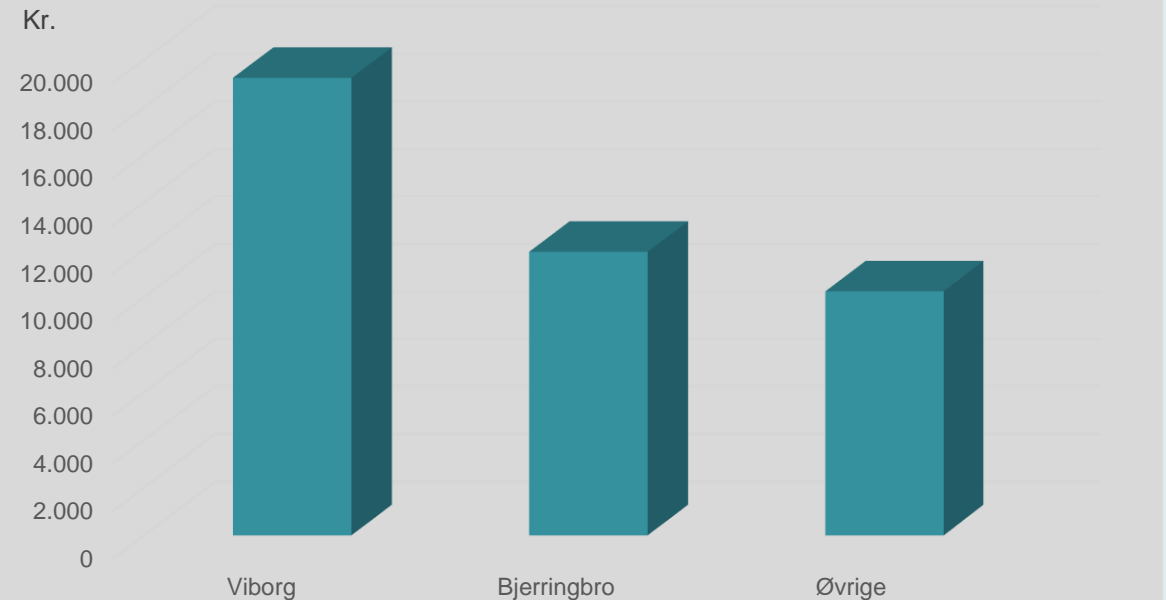
Anlægsudgift **2013-2016** (inkl. byggemodning) fordelt alene på Viborg, Bjerringbro og "øvrige"

Fordeling af anlægsudgifter 2013-2016



%-andel af indbyggertallet: Bjerringbro 8%, Viborg 42%, Øvrige 50%

Udgift pr. indbygger 2013-2016




Konklusion på opgørelsen over alle anlægsudgifter 2013-2016:

Viborg (inkl. Hald Ege) har naturligt (på grund af den relativt store andel af kommunens indbyggere) den største samlede anlægsudgift i perioden. Der er samtidig tale om den største anlægsudgift, når der måles pr. indbygger. Målt pr. indbygger efterfølges Viborg af Løgstrup, Møldrup, Karup, Hammershøj og Bjerringbro.

Nogle af grundene til, at Viborg i perioden ligger markant højere end de øvrige byer er flg.:

- Meget store udgifter til ejendoms køb i Viborg (specielt i 2015) - herunder Mercantec på Vinkelvej til erstatning for Overlund og Rosenvænget skoler, Klostermarken 16 til STU, Vestre Landsret og Tinghallen. De 4 nævnte ejendoms køb udgør alene knap 150 mio. kr. eller ca. 3.750 kr. pr. indbygger. Havde disse ejendomsudgifter ikke været afholdt, ville Viborg by kun være på en 2. plads med hensyn til afholdelse af anlægsudgifter pr. indbygger, idet Løgstrup i så fald ville overhale Viborg. Hammershøj, Karup, Møldrup og Viborg ville have ligget meget tæt på hinanden og Bjerringbro ville have ligget lidt under niveauet for disse byer.
- Herudover har der i den opgjorte periode været flere meget store enkeltprojekter i Viborg som f.eks. Vej i Banegraven (ca. 61 mio. kr.), nyt sundhedscenter (ca. 46 mio. kr.) og ny daginstitution på Stokrosevej (ca. 58 mio. kr.)



Perioden 2007-2016

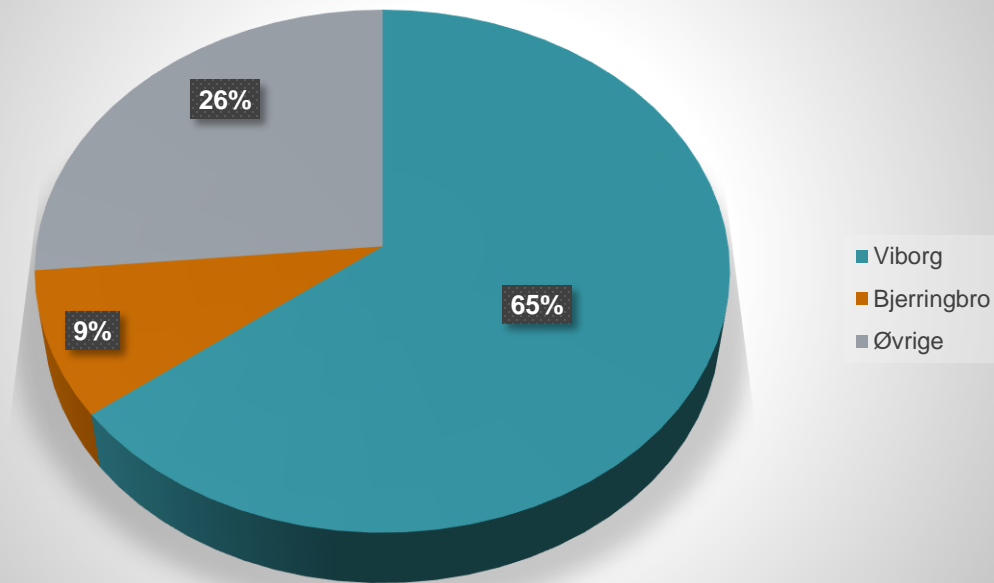
Supplerende oversigter for **2007-2016**

På de efterfølgende sider er der lavet følgende supplerende oversigter:

1. Oversigt over anlægsbevillinger til projekter i hhv. Bjerringbro, Viborg og "øvrige" for perioden 2007-2012
2. Summen af oversigten under punkt 1 og opgørelsen for perioden 2013-2016 – dvs. en samlet oversigt for hele perioden 2007 til 2016. NB! Se beskrivelse af usikkerheden omkring denne opgørelse på side 2 under "indledning"!
3. Udgift pr. indbygger opgjort på væsentlige anlægs**aktiviteter** for perioden 2007-2016.

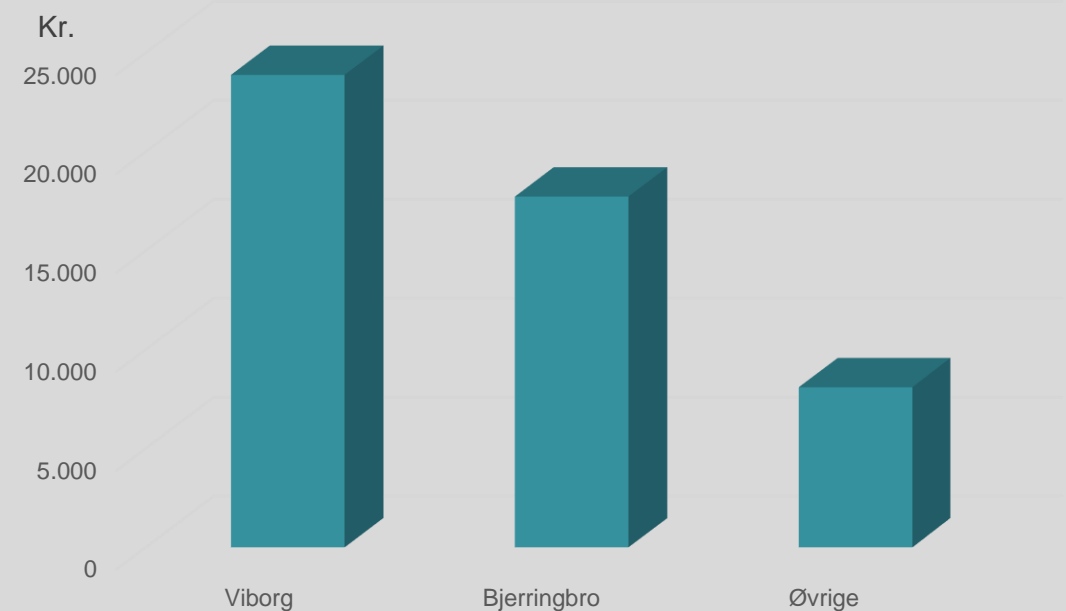
Samlede anlægsbevillinger 2007-2012 (inkl. byggemodning)

Fordeling af anlægsbevillinger 2007-2012



%-andel af indbyggertallet: Bjerringbro 8%, Viborg 42%, Øvrige 50%

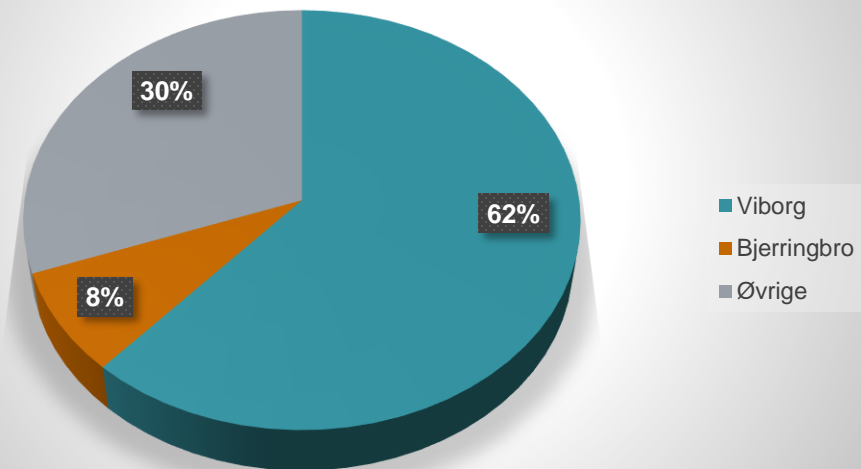
Udgift pr. indbygger 2007-2012



På næste slide er de 2 opgørelser for hhv. 2007-2012 og 2013-2016 lagt sammen, så der vises en samlet periode for 2007-2016.

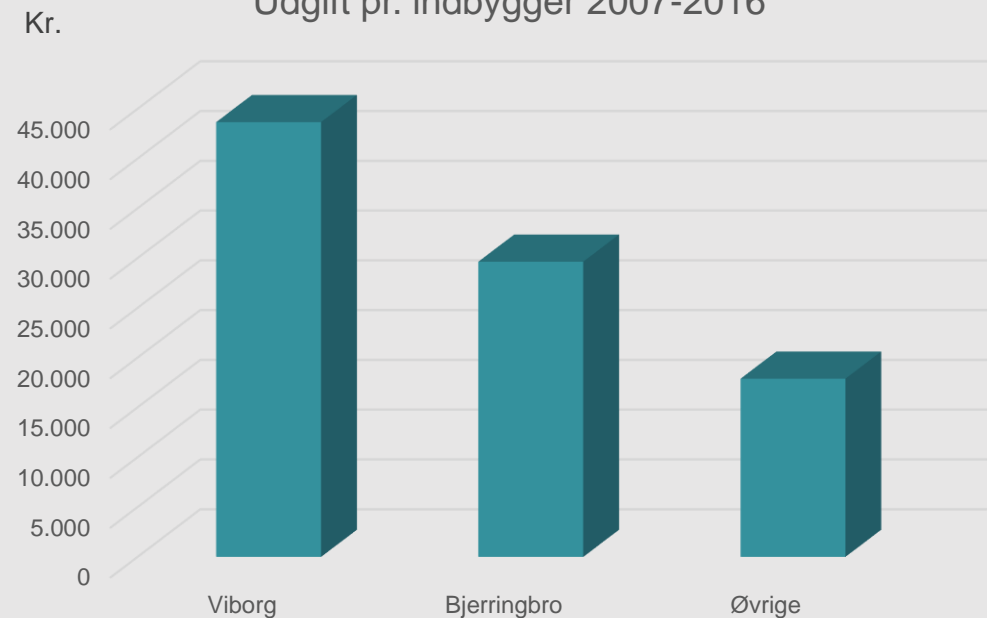
Samlet anlægsudgift **2007-2016** (inkl. byggemodning)

Fordeling af anlægsudgifter 2007-2016



%-andel af indbyggertallet: Bjerringbro 8%, Viborg 42%, Øvrige 50%

Udgift pr. indbygger 2007-2016



Konklusion på opgørelsen over alle anlægsudgifter for udvidet periode (2007-2016):

Viborg (inkl. Hald Ege) har naturligt (på grund af den relativt store andel af kommunens indbyggere) den største samlede anlægsudgift i perioden. Der er samtidig tale om den største anlægsudgift, når der måles pr. indbygger. Målt pr. indbygger efterfølges Viborg af Løgstrup, Møldrup, Karup, Hammershøj og Bjerringbro.

Nogle af grundene til, at Viborg i perioden ligger markant højere end de øvrige byer er flg.:

- Opførelse af nyt rådhus i Viborg. Alene denne udgift belaster Viborg-tallene med ca. 8.000 kr. pr. indbygger i perioden. Dvs. uden denne udgift ville Viborg og Bjerringbro have haft ca. samme udgifter pr. indbygger.
- Der har været meget store udgifter til ejendoms køb i Viborg (specielt i 2015) - herunder Mercantec på Vinkelvej til erstatning for Overlund og Rosenvænget skoler, Klostermarken 16 til STU, Vestre Landsret og Tinghallen. De 4 nævnte ejendoms køb udgør alene knap 150 mio. kr. eller ca. 3.750 kr. pr. indbygger.
- Herudover har der i den opgjorte periode været flere meget store enkeltprojekter i Viborg som f.eks. Vej i Banegraven (ca. 61 mio. kr.), nyt sundhedscenter (ca. 84 mio. kr.) og ny daginstitution på Stokrosevej (ca. 78 mio. kr.)

Udgift pr. indbygger til væsentlige anlægsaktiviteter 2007-2016

